


Filter Technology

Påslagsafsugning



Simatek påslagsfilter

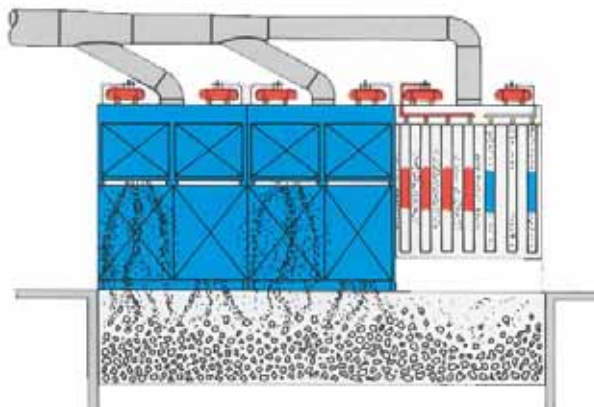
Modulopbygget aspirationsvæg

Simatek filter til påslagsafsugning er et fleksibelt, modulopbygget system. Påslagsfilteret kan tilpasses såvel eksisterende som nyetablerede aflæsnings-/modtagepåslag.

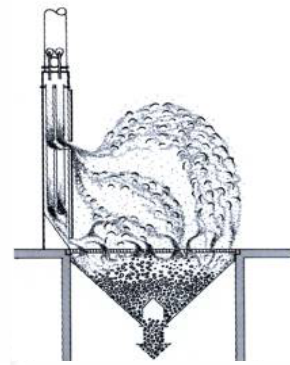
For effektiv støvafsugning fra påslag er store luftmængder og effektive filtre påkrævet.

- Kan tilpasses enhver påslagsstørrelse
- Lavt tryktab
- Ingen støvsluse
- Ingen støvtransport
- Enkel og billig montering
- Indendørs opstilling

Fleksibelt modulsystem



Modulopbygget påslagsfiltervæg



Dobbelt spaltesug

Udendørs aspiration



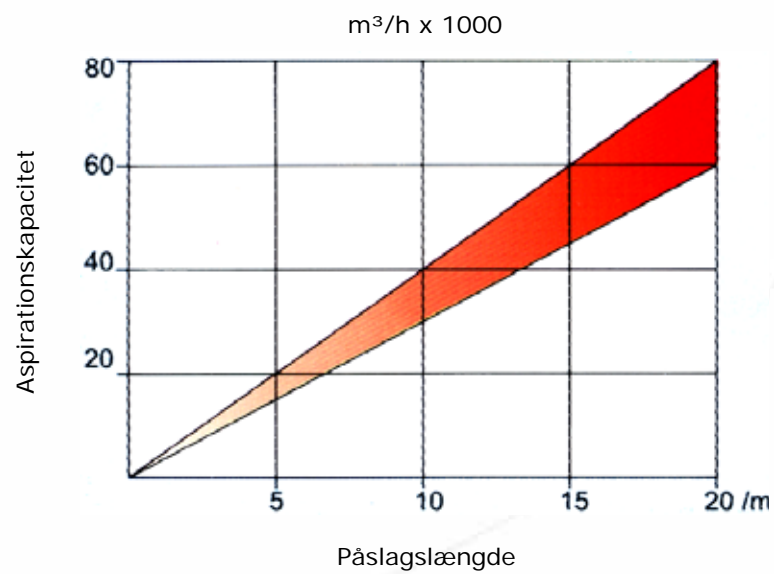
Thailand, vegetabilsk olie
2 x JM 20/25
20.000 Am³/h

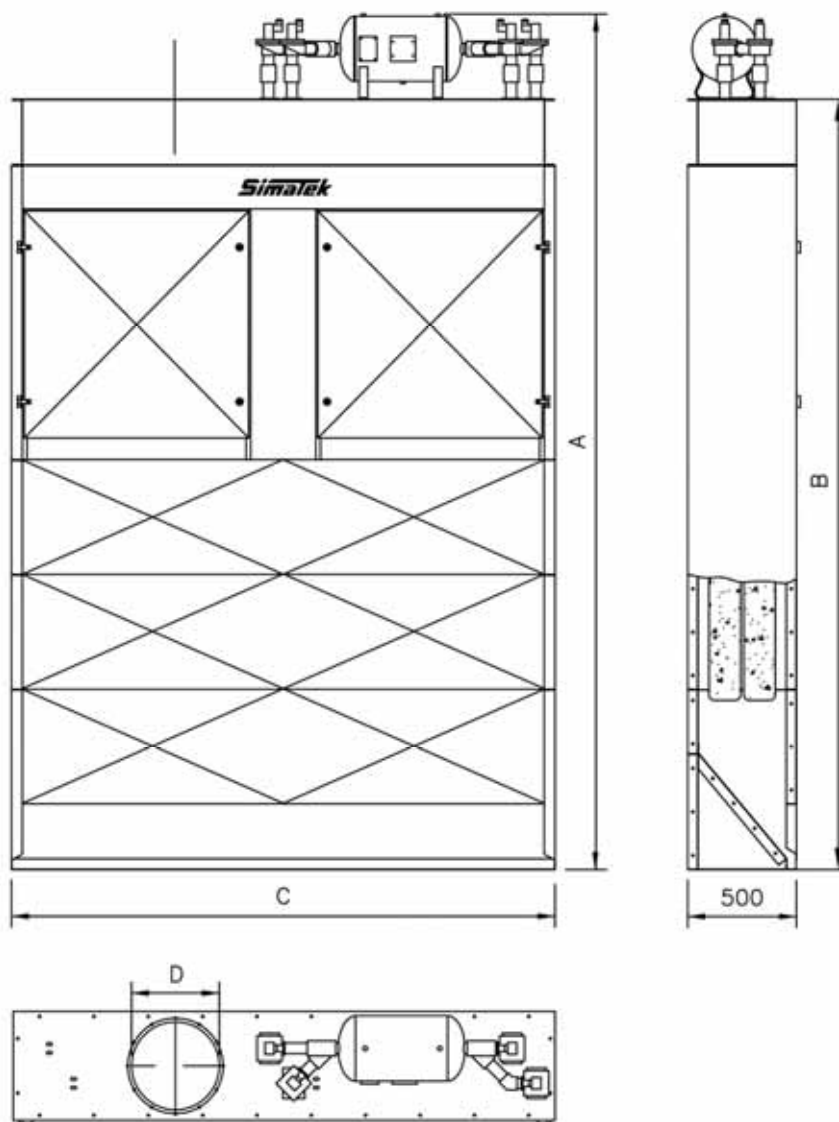
Indendørs aspiration



Tyskland, fodermølle
6 x JM 20/25
60.000 Am³/h

Udlægning af luftmængde





Filterflade m ²	15	20	25	30	35
JM 16/-	10,6	14,0	17,6	21,1	24,6
JM 20/-	13,2	17,5	22,0	26,4	30,8
JM 24/-	15,8	21,0	26,4	31,7	37,0

Mål i mm	A	B	C	D
JM 16/-	Poselængde*100 + 1388	Poselængde*100 + 996	2000	ø315
JM 20/-	Poselængde*100 + 1388	Poselængde*100 + 996	2500	ø400
JM 24/-	Poselængde*100 + 1388	Poselængde*100 + 996	3000	ø400

Simatek After-Sales Service

- Supervision ved opstart og indkøring
- Originale Simatek reservedele
- After-Sales service og vedligeholdelse

Simatek After-Sales Service:

Tlf. nr.: +45 5884 1596
E-mail: after-sales@simatek.dk

24 timers vagt: +45 4046 7525